



Projeto Educativo 2018/2019






BEM-VINDOS

AO NOVO ANO LETIVO

2018-2019



“A arte diz o indizível, exprime o
inexprimível, traduz o intraduzível.”

Leonardo da Vinci

Tema do Projeto Educativo




“Educar com arte!”



Intencionalidade

A arte infantil faculta-nos não só a compreensão da criança mas também a oportunidade de estimular o seu desenvolvimento, através da educação artística.




Segundo pesquisas bibliográficas e fundamentações teóricas “... a educação estética, partindo do contexto educativo da educação pré-escolar, estará presente no contacto com diferentes formas de expressão artística que serão meios de educação da sensibilidade. O contacto com o meio envolvente, com a natureza e com a cultura, permitirão às crianças apreciar a beleza em diferentes contextos e situações.”

(OCEPE)

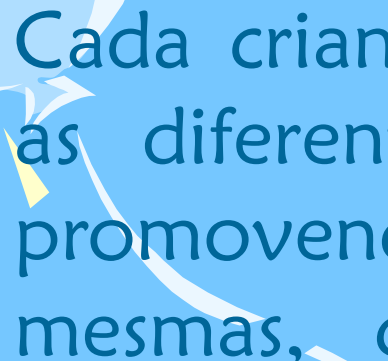


Resultados Esperados


Durante a fase de execução deste projeto, pretende-se através das expressões contribuir para um crescimento harmonioso e global, promovendo um ambiente humanizado e facilitador da integração social. Não obstante, este não pretende ser um projeto de intenção mas sim de ação.




A finalidade deste projecto é estimular as crianças a explorarem outros meios artísticos e proporcionar um veículo para a expressão criativa;



Cada criança terá a oportunidade de explorar as diferentes vertentes no mundo da arte, promovendo as habilidades criativas das mesmas, construindo a partir daqui novas aprendizagens.




Objetivos

A yellow balloon with a string, positioned in the top-left corner of the slide.


- Favorecer a socialização da criança bem como a sua integração no sistema educativo e na comunidade;

A light blue balloon with a string, positioned in the middle-left area of the slide.

- Desenvolver sentimentos de autoestima e autoconceitos positivos;

A yellow balloon with a string, positioned in the middle-left area of the slide.

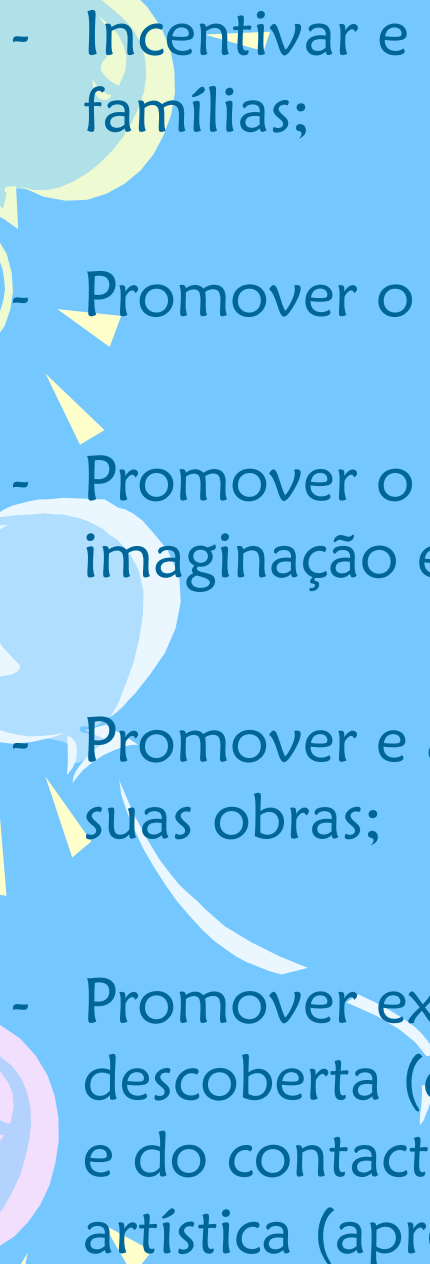
- Valorizar os conhecimentos de cada criança, dando espaço à troca de experiências e de aprendizagens, numa perspetiva de integração dos conhecimentos na construção do saber;

A pink balloon with a string, positioned in the bottom-left area of the slide.

- Proporcionar recursos e oportunidades criativas diversificadas e adequadas aos interesses das crianças;

A yellow balloon with a string, positioned in the bottom-left corner of the slide.

- Promover o respeito pela liberdade de expressão;

- 
- Incentivar e promover a participação e envolvimento das famílias;
 - Promover o gosto e a sensibilidade pela arte;
 - Promover o desenvolvimento da criatividade, da imaginação e do espírito crítico;
 - Promover e alargar o conhecimento de vários artistas e suas obras;
 - Promover experiências em torno da exploração e descoberta (criação), da utilização de técnicas (execução) e do contacto com diferentes formas de manifestação artística (apreciação) - OCEPE

PLANO ANUAL DE ATIVIDADES

É importante salientar que a elaboração deste Plano teve como base o Projeto Educativo da Instituição.

Torna-se imprescindível a interligação de todos estes documentos para criar um ambiente educativo capaz de proporcionar um desenvolvimento harmonioso das crianças, a todos os níveis.

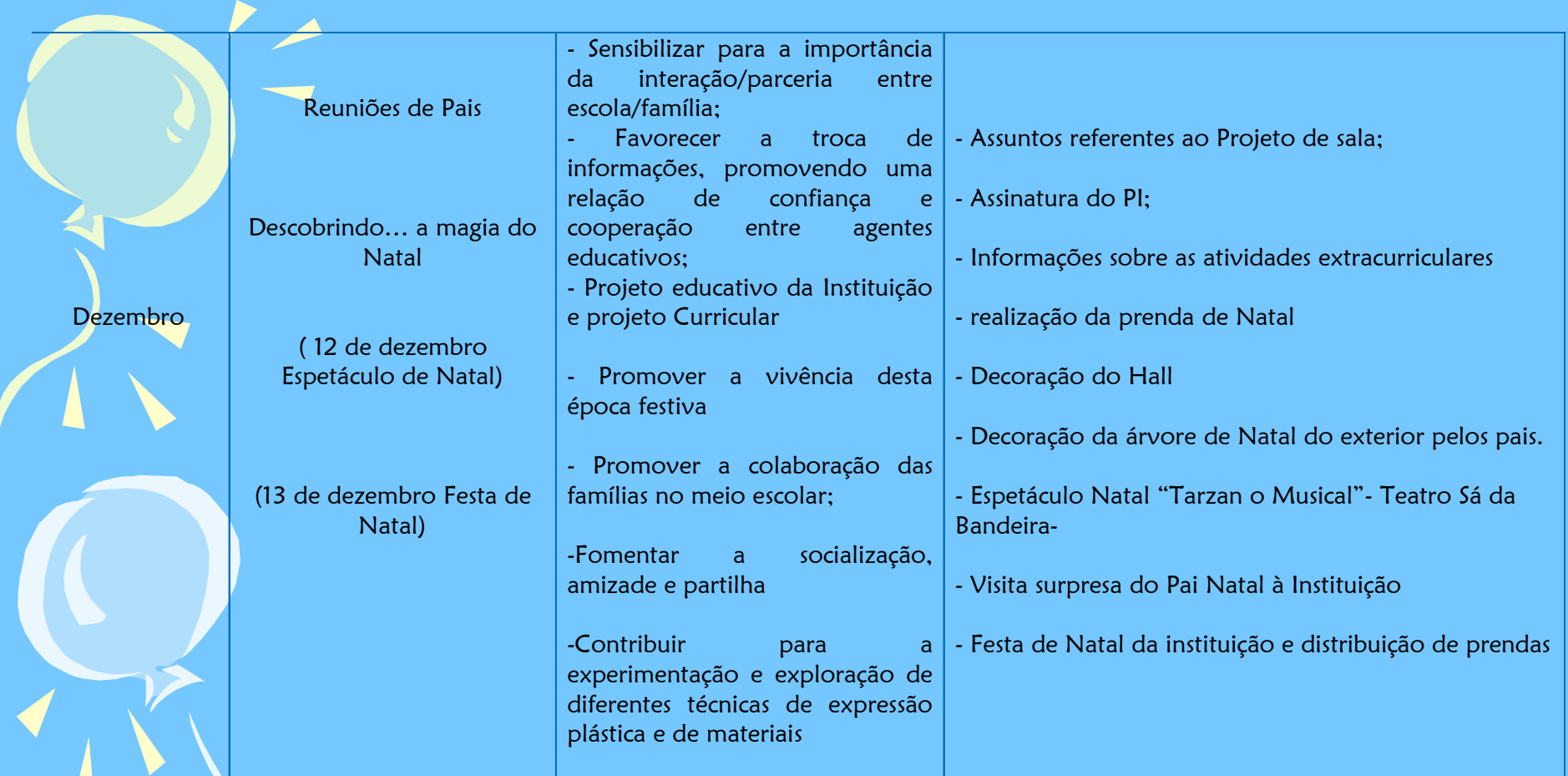
O plano anual de atividades não é um documento fechado, como tal está sujeito a alterações no que respeita a atividades planeadas, bem como à possibilidade da integração de outras que poderão surgir.

Estas atividades surgem como comemoração de algumas datas importantes, relacionadas com o projeto educativo ou com festividades que habitualmente comemoramos na Instituição.




Calendarização	Temas	Objetivos Gerais	Atividades/estratégias
Setembro	- Receção / Integração / adaptação das crianças	- Promover a integração e adaptação das crianças na comunidade escolar	- Adaptação das crianças à sala/Instituição - Momento para avaliação das crianças (Perfil de desenvolvimento e plano individual) - Aula experimental de yoga para crianças/Pais (2ª semana)
Outubro	Chegada do Outono (23 de Setembro)	- Contribuir para o conhecimento de costumes e tradições - Possibilitar à criança o contacto com novas situações/ocasiões de descoberta e exploração do mundo	- Festa das vindimas e desfolhada
	Dia Mundial da música	- Proporcionar vivências e experiências diversificadas e aproveitar saberes e recursos do meio para enriquecer o processo de ensino e aprendizagem	- Atividade musical com o Pré-escolar - Exploração de instrumentos ; canções e jogos de ritmos
	Dia Mundial da Alimentação (16 de Outubro)	- Sensibilizar as crianças para uma alimentação equilibrada e saudável	- Atividade a ser elaborada pela Nutricionista Dr.ª Maria João Silva- confeção do bolo da caneca
	Halloween (31 de Outubro)	- Promover o gosto pela imaginação - Conhecer outras tradições	- Baile de “Halloween” - Lanche alusivo ao Halloween - Decoração do Hall pelos pais

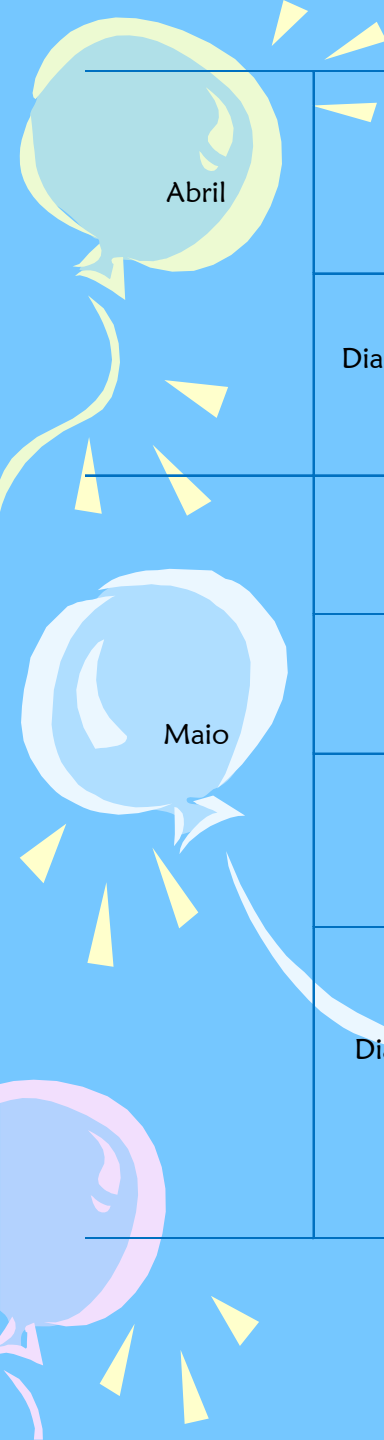


Novembro	Magusto (9 de Novembro)	<ul style="list-style-type: none">- Promover e valorizar as tradições, usos e costumes- Promover situações de aprendizagem socializadora que contribua para o desenvolvimento social e pessoal	<ul style="list-style-type: none">- Lanche convívio com castanhas assadas- 9 de novembro;- Teatro “A castanha brincalhona” - Companhia de Teatro Lanterna Mágica;- Elaboração de cartuchos e lembrança para os pais
	Museu Teixeira Lopes (15 de Novembro)	<ul style="list-style-type: none">- Incentivar diferentes formas de arte	<ul style="list-style-type: none">- Visita a uma exposição
	Dia Mundial da Criatividade (19 de Novembro)	<ul style="list-style-type: none">- Despertar os sentidos- Promover situações de descoberta	<ul style="list-style-type: none">- Pintura criativa em grupo-Viagem sensorial (tintas aromáticas, música clássica, pintura com chocolate/gelatina)

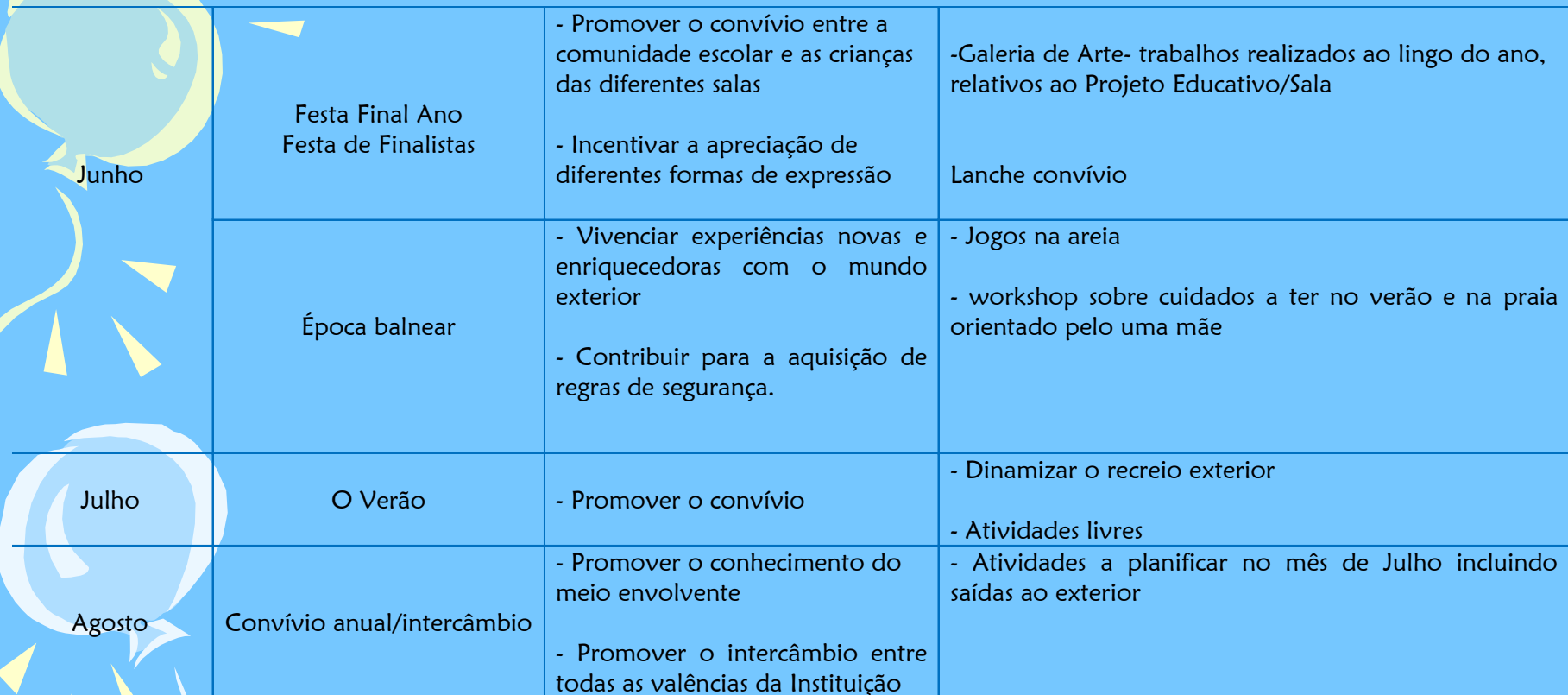


<p>Dezembro</p>	<p>Reuniões de Pais</p> <p>Descobrimo... a magia do Natal</p> <p>(12 de dezembro Espetáculo de Natal)</p> <p>(13 de dezembro Festa de Natal)</p>	<ul style="list-style-type: none"> - Sensibilizar para a importância da interação/parceria entre escola/família; - Favorecer a troca de informações, promovendo uma relação de confiança e cooperação entre agentes educativos; - Projeto educativo da Instituição e projeto Curricular - Promover a vivência desta época festiva - Promover a colaboração das famílias no meio escolar; -Fomentar a socialização, amizade e partilha -Contribuir para a experimentação e exploração de diferentes técnicas de expressão plástica e de materiais 	<ul style="list-style-type: none"> - Assuntos referentes ao Projeto de sala; - Assinatura do PI; - Informações sobre as atividades extracurriculares - realização da prenda de Natal - Decoração do Hall - Decoração da árvore de Natal do exterior pelos pais. - Espetáculo Natal “Tarzan o Musical”- Teatro Sá da Bandeira- - Visita surpresa do Pai Natal à Instituição - Festa de Natal da instituição e distribuição de prendas
-----------------	---	---	---

 <p>Janeiro</p>	<p>Dia de Reis</p>	<ul style="list-style-type: none"> - Promover a tradição dos Reis Magos de forma lúdica e criativa - Desenvolver sentimentos de partilha - Promover relações de convívio entre as crianças da instituição 	<ul style="list-style-type: none"> - Confeção e Degustação de bolo rei (04 Janeiro) - Criação de um bolo rei em pasta de modelar (05 de Janeiro)
 <p>Fevereiro</p>	<p>Dia da amizade (14 de Fevereiro)</p>	<ul style="list-style-type: none"> - Promover valores de amizade, amor, partilha e solidariedade 	<ul style="list-style-type: none"> - Participação dos Pais com a realização dos lenços da amizade baseado na tradição portuguesa dos lenços dos namorados
 <p>Março</p>	<p>O Carnaval (1 de Março)</p>	<ul style="list-style-type: none"> - Proporcionar às crianças momentos de alegria e convívio - Promover a preservação das tradições, das máscaras, costumes e trajes carnavalescos 	<ul style="list-style-type: none"> - Elaboração de adereços de Carnaval (laços/gravatas) - Festa de Carnaval - Corrida de panquecas com os pais (dias: 06, 07 e 08)
	<p>Dia do Pai (19 de Março)</p>	<ul style="list-style-type: none"> - Contribuir para o desenvolvimento de laços afetivos 	<ul style="list-style-type: none"> - Elaboração de uma lembrança para o pai - “O meu Pai é um -Pintura em cavalete com adereços
	<p>Primavera (21 de Março)</p>	<ul style="list-style-type: none"> - Promover a colaboração das famílias no meio escolar 	<ul style="list-style-type: none"> - Decoração do hall de entrada com trabalhos alusivos à Primavera realizados pelos pais
	<p>Dia Mundial do Teatro (27 de Março)</p>	<ul style="list-style-type: none"> - Incentivar o jogo dramático - Promover a criatividade e a imaginação 	<ul style="list-style-type: none"> - Teatro com a companhia de teatro “O Atrapalharte”



Abril	Páscoa	<ul style="list-style-type: none">- Promover e valorizar as tradições pascais- Proporcionar momentos de alegria e diversão	<ul style="list-style-type: none">- Realização de uma lembrança- Caça ao ovo
	Dia Internacional do livro infantil (2 de Abril)	<ul style="list-style-type: none">- Promover o gosto pelo livro e pela leitura	<ul style="list-style-type: none">- Visita de um escritor à Instituição “ Carla Afonso”
Maio	Dia da Mãe (3 de Maio)	<ul style="list-style-type: none">- Contribuir para o desenvolvimento de laços afetivos	<ul style="list-style-type: none">- Elaboração de uma lembrança para a mãe- Pintura em cavaletes com adereços
	Tea time	<ul style="list-style-type: none">- Promover o conhecimento de tradições- Cultura Inglesa	<ul style="list-style-type: none">- Jogos tradicionais britânicos- Lanche Inglês
	Dia da Família (10e 16 de maio)	<ul style="list-style-type: none">- Sensibilizar para a importância da família- promover a colaboração das famílias no meio escolar	<ul style="list-style-type: none">-Workshop com “Os pequenos músicos” para pais e filhos
	Dia Mundial da Criança (31 de Maio)	<ul style="list-style-type: none">- Fomentar o reconhecimento e valorização de ser criança- Proporcionar momentos de alegria e prazer- Promover a colaboração das famílias no meio escolar	<ul style="list-style-type: none">- Insuflável e pipocas- Lanche partilhado - convívio com Pais/filhos



Junho	Festa Final Ano Festa de Finalistas	<ul style="list-style-type: none"> - Promover o convívio entre a comunidade escolar e as crianças das diferentes salas - Incentivar a apreciação de diferentes formas de expressão 	<ul style="list-style-type: none"> - Galeria de Arte- trabalhos realizados ao longo do ano, relativos ao Projeto Educativo/Sala <p>Lanche convívio</p>
	Época balnear	<ul style="list-style-type: none"> - Vivenciar experiências novas e enriquecedoras com o mundo exterior - Contribuir para a aquisição de regras de segurança. 	<ul style="list-style-type: none"> - Jogos na areia - workshop sobre cuidados a ter no verão e na praia orientado pelo uma mãe
Julho	O Verão	<ul style="list-style-type: none"> - Promover o convívio 	<ul style="list-style-type: none"> - Dinamizar o recreio exterior - Atividades livres
Agosto	Convívio anual/intercâmbio	<ul style="list-style-type: none"> - Promover o conhecimento do meio envolvente - Promover o intercâmbio entre todas as valências da Instituição 	<ul style="list-style-type: none"> - Atividades a planificar no mês de Julho incluindo saídas ao exterior